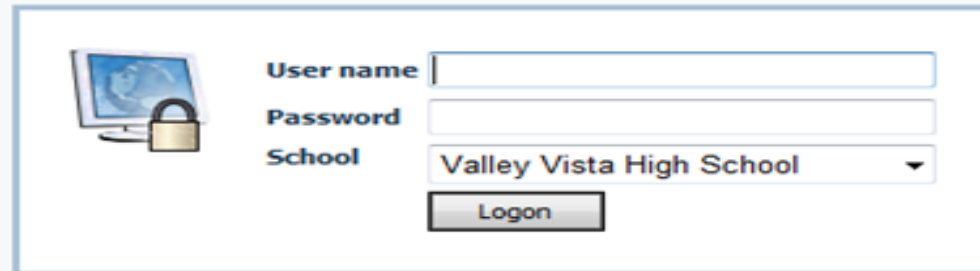


Pinnacle Grade Book Parent Viewer

Pinnacle Internet Viewer (PIV)

Welcome to the Pinnacle Internet Viewer.

This application allows you to view your student's grades and attendance in a real-time atmosphere. By using your student's id number and the password assigned by your school district, you will be able to view your student's current information as well as information from previous marking periods.



The login form is enclosed in a light blue border. On the left side, there is an icon of a computer monitor with a padlock in front of it. To the right of the icon, there are three input fields: a text box for 'User name', another text box for 'Password', and a dropdown menu for 'School' which currently displays 'Valley Vista High School'. Below these fields is a 'Logon' button.

Abra su Internet y navegue a la siguiente página web:

gradebook.dysart.org/pinnacle/piv

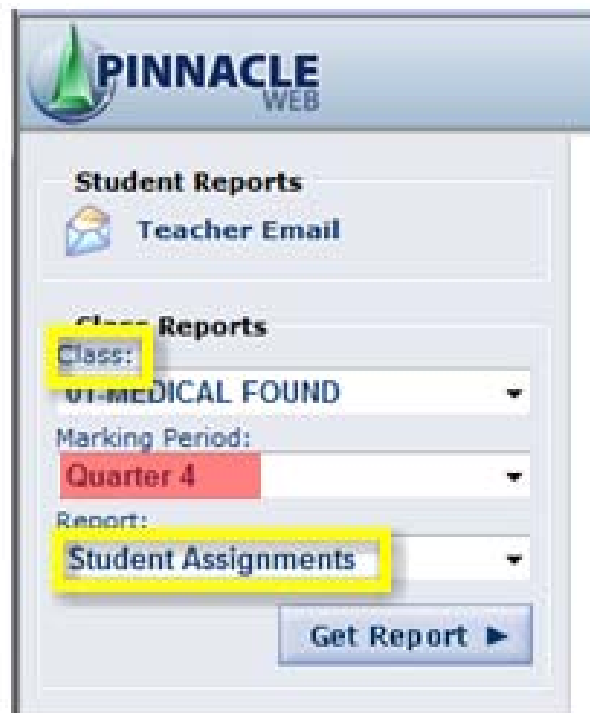
Ingrese el Nombre de Usuario y la Contraseña que le enviamos previamente para su estudiante.



The image shows a login form with the following elements:

- An icon of a computer monitor and a padlock on the left.
- A red arrow pointing from the padlock icon towards the 'User name' field.
- A text label 'User name' with a red rectangular box around it, positioned above an empty text input field.
- A text label 'Password' positioned above an empty text input field.
- A text label 'School' positioned above a dropdown menu.
- The dropdown menu currently displays 'Valley Vista High School' with a downward-pointing arrow on the right.
- A 'Logon' button located below the dropdown menu.

Acceda a los reportes de la clase de su estudiante utilizando los menús desplegables en el lado izquierdo de la página web.



The screenshot displays the PINNACLE WEB interface. At the top, the logo features a green sailboat icon next to the text 'PINNACLE WEB'. Below the logo, there are two main sections: 'Student Reports' and 'Class Reports'. The 'Student Reports' section includes a 'Teacher Email' link with an envelope icon. The 'Class Reports' section contains three dropdown menus: 'Class:' (highlighted in yellow), 'Marking Period:' (set to 'Quarter 4'), and 'Report:' (set to 'Student Assignments', also highlighted in yellow). A 'Get Report' button with a right-pointing arrow is located at the bottom of the 'Class Reports' section.

Selecciones del Reporte

- Seleccione la clase que usted quiere revisar.
- Seleccione el período actual de calificación.
- Seleccione el tipo de reporte que a usted le gustaría revisar.
- Para terminar seleccione “Get Report”.



The screenshot shows a web interface titled "Class Reports". Below the title is a label "Class:" followed by a dropdown menu. The dropdown menu is open, showing a list of class options: "01-MEDICAL FOUND", "02-CREATIVE FOODS", "03-LUNCH", "04-SPANISH 2", and "05-ENGLISH 3". The first option, "01-MEDICAL FOUND", is highlighted in blue. Below the dropdown menu is a button labeled "Get Report" with a right-pointing arrow.

Reportes de los Trabajos Escolares del Estudiante

- Lista de todos los trabajos escolares que se le dieron al estudiante durante el período de calificación seleccionado.
- Para recibir más información sobre un trabajo escolar, haga doble clic en *Description* (Descripción) de un trabajo escolar.
- Si han sido establecidas *Categories* (Categorías), usted también puede ver los puntos de la categoría, los porcentajes y las letras de calificación en la tabla que está debajo de la lista de los trabajos escolares.

Student Assignments

Class:	04-SPANISH
Teacher:	
Student:	

Assignments							
No.	Description	Due Date	Category	Grade	Max	Letter	Comments
1	Hernan Cortez cultural project	Mar 19	Projects/Labs	25	25	A	
2	Dialogo#7	Mar 24	Classwork	25	25	A	
7	Order of events project	Apr 7	Projects/Labs		30		
8	La Bamba compare and contrast cultural project	Apr 9	Projects/Labs		25		
					100%	A	


Haga Doble Clic en el Trabajo Escolar para más información

Comments
No comments.

Missing Assignments

Class:	04-SPANISH
Teacher:	
Student:	

Assignments				
No.	Description	Due Date	Category	Max
1	Reflección#5	Mar 24	Classwork	25
2	Reflección#6	Mar 31	Classwork	25
3	Order of events project	Apr 7	Projects/Labs	30



Haga Doble Clic en el nombre del Trabajo Escolar para obtener los detalles acerca de los trabajos escolares.

El reporte de los Trabajos Escolares Faltantes le provee a usted una lista de cada trabajo escolar que su estudiante no ha terminado.

Beneficios del Libro de Calificaciones de Pinnacle

- *Tiempo real*
 - ✓ *El progreso de los estudiantes está disponible 24 horas/7 días a la semana para los maestros, padres de familia, directores, instructores y consejeros a través de la comunidad de el DUSD.*
- *Notificación por Correo Electrónico*
 - ✓ *Los padres de familia muy pronto tendrán la opción de recibir automáticamente correos electrónicos respecto a las calificaciones y la asistencia de sus estudiantes. Los padres de familia tendrán la capacidad de instalarse en los umbrales para enviar por **correo electrónico la notificación** por ausencias injustificadas, recibir informes de progreso académico en intervalos deseados y cuando una calificación baje a un cierto nivel.*
- *Visualizador Pinnacle en Internet*
 - ✓ *Los padres de familia tendrán la capacidad de ver, dentro del nivel del trabajo escolar, para cada clase, las calificaciones en las **evaluaciones individuales.***

Libro de Calificaciones de Pinnacle – *Optando por no recibir en papel los Informes de Progreso Académico*

- Llene el formulario que le enviamos a su hogar.
- Marque la casilla que dice
“Yo no deseo que me envíen a casa una copia del informe de progreso académico de mi hijo(a). Yo tengo la intención de utilizar Pinnacle Parent Viewer para tener acceso a la información de mi hijo(a) para el año escolar 2008-2009.”
- Firme y anote la Fecha donde se requiere en la porción inferior de la página.